インターネット予約の仕方

1、検索エンジンから「はつかいち市民図書館」で検索してください。

2、はつかいち市民図書館のホームページの右上にある、「利用者のページ」を押します。

3、「利用者番号」の欄に、図書館の利用カードの番号（バーコードの下にある数字）を、8桁入れます。※－（ハイフン）の入力はいりません

「パスワード」の欄に西暦の生年月日8桁の数字を入れます。例）19450307

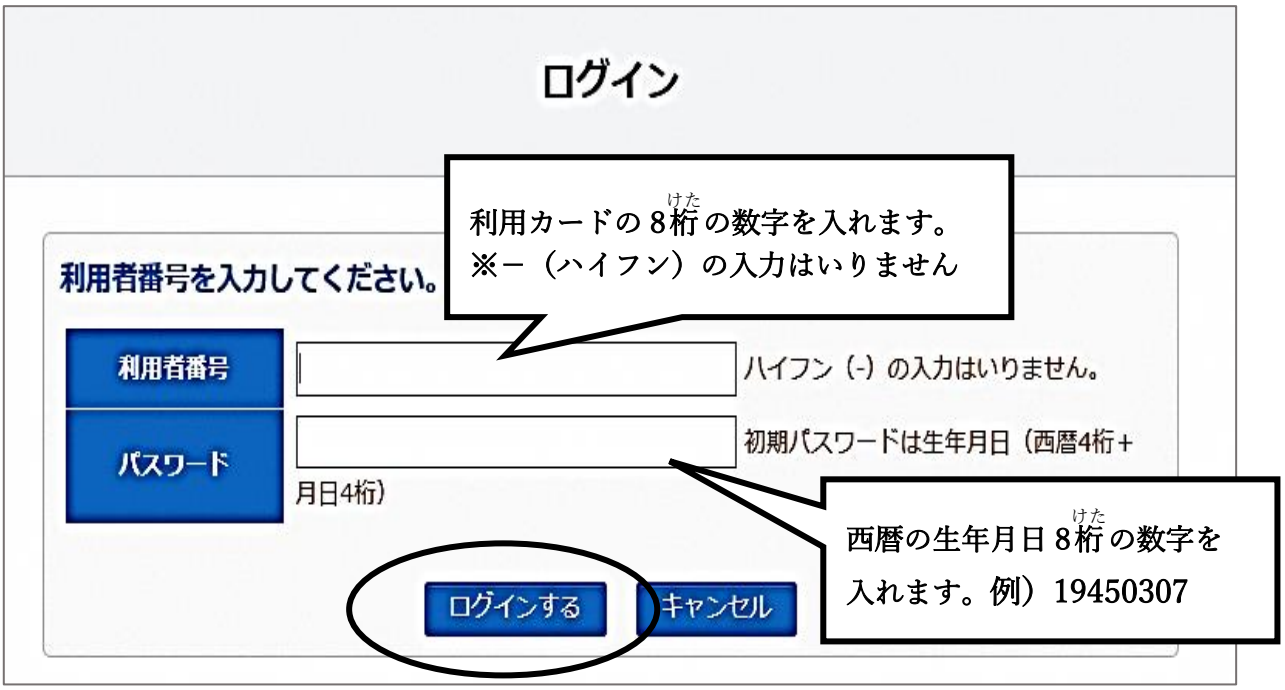

4、予約の本が用意できたときに、メールでの連絡を希望する場合は、メールアドレスの登録をします。

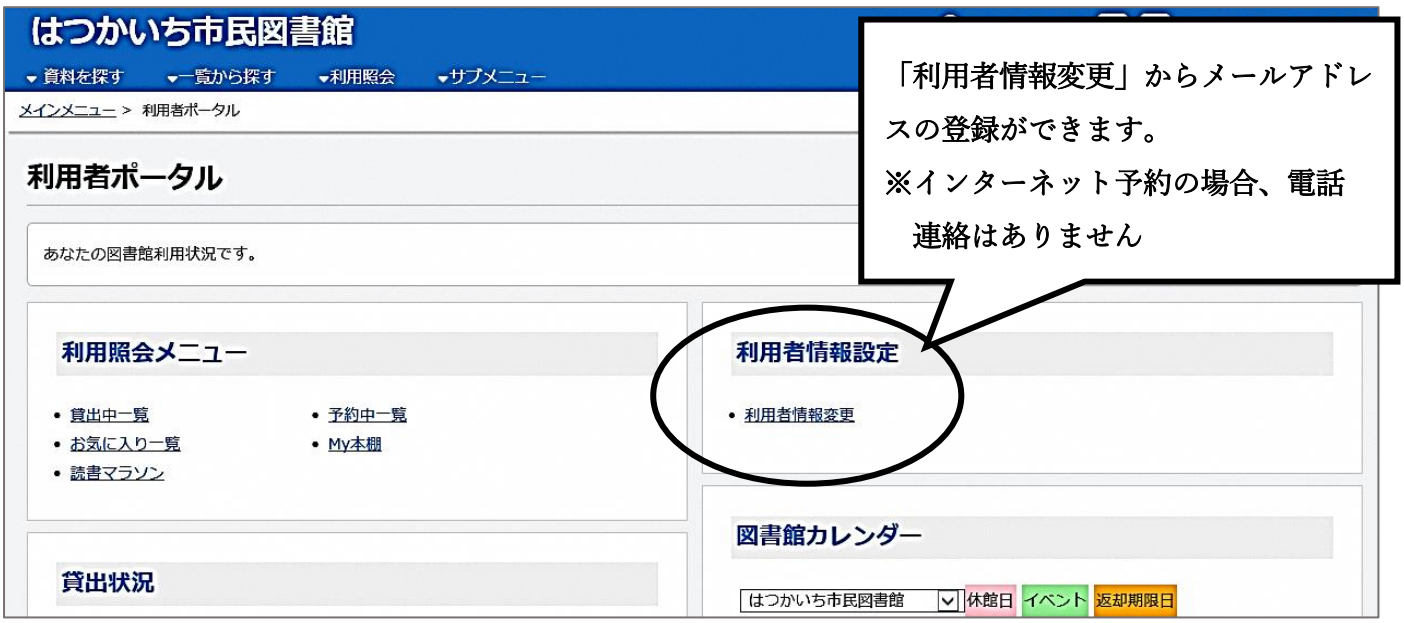

5、「利用者情報変更」のページで、メールアドレスの登録ができます。

6、読みたい本を探して、予約をします。
画面左上の「資料を探す」を選ぶと、「簡単検索」と「詳しく探す」が出てきます。
どちらかを選んでください。（今回は「簡単検索」で説明します）

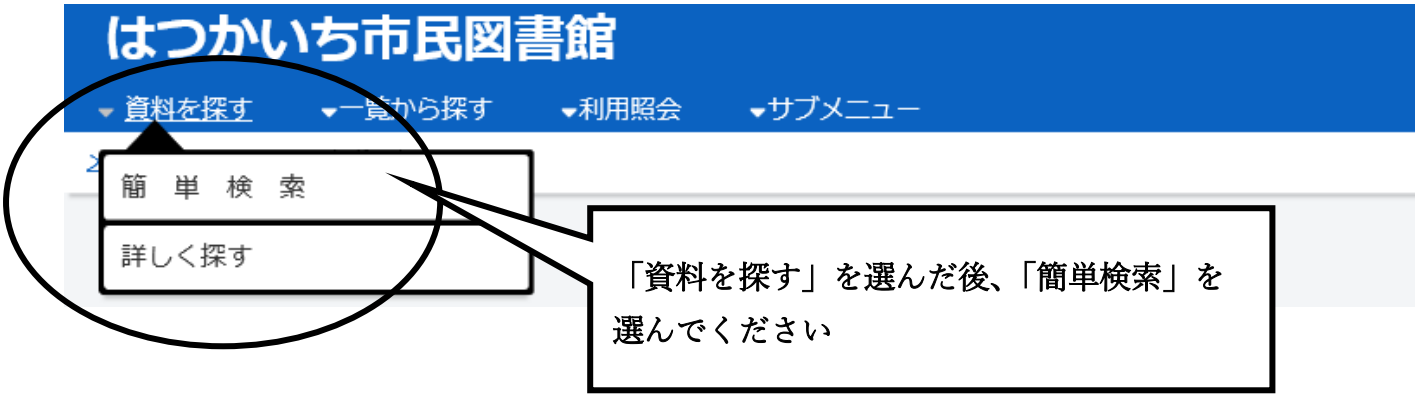

7、読みたい本のタイトルまたは作者が分かれば、「キーワード」の欄に入れてください。
探している本の内容（「日本歌人」や「クラリネット」など）のキーワードを入れてもいいです。

8、読みたい本のタイトル（青字）を選択すると、詳細情報が確認できます。

9、予約したい場合、「カートに入れる」を選んでください。

１０、「予約」を押します。

１１、「受取場所」と「連絡方法」を選んだ後、「次に進む」を押してください。

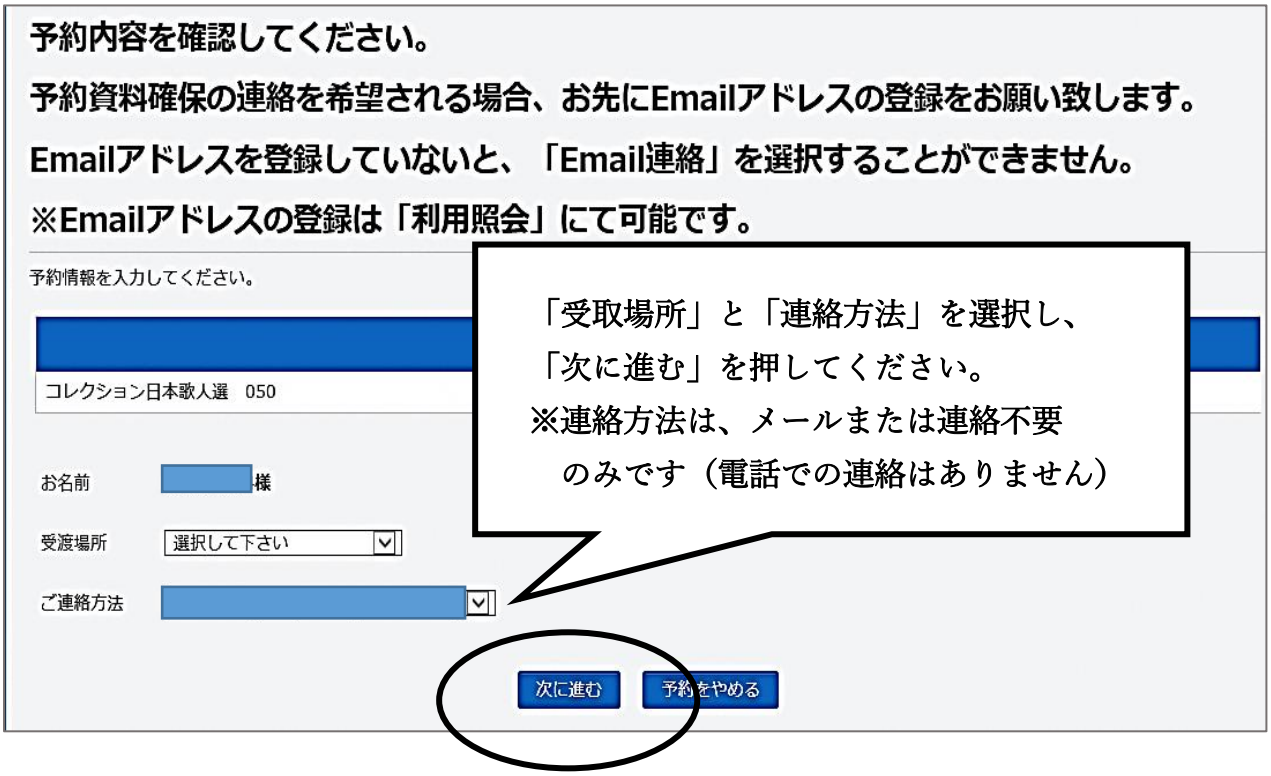

１２、情報を確認して、「予約する」を押してください。

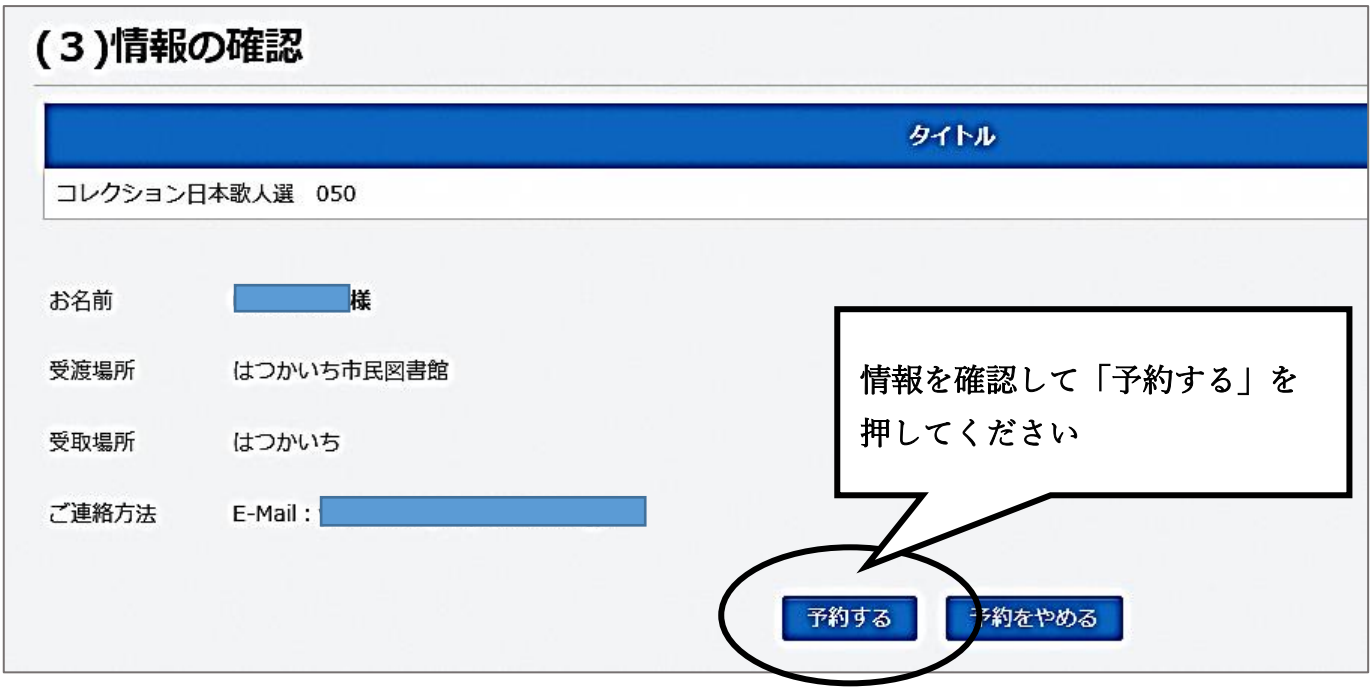

１３、次のページで「予約完了」を押して、終わりです。

また、「利用照会」の「予約一覧」で予約した本の状態を確認できます。
１、画面左上の「利用照会」を選ぶと、下にもう一度「利用照会」が出てくるので押します。

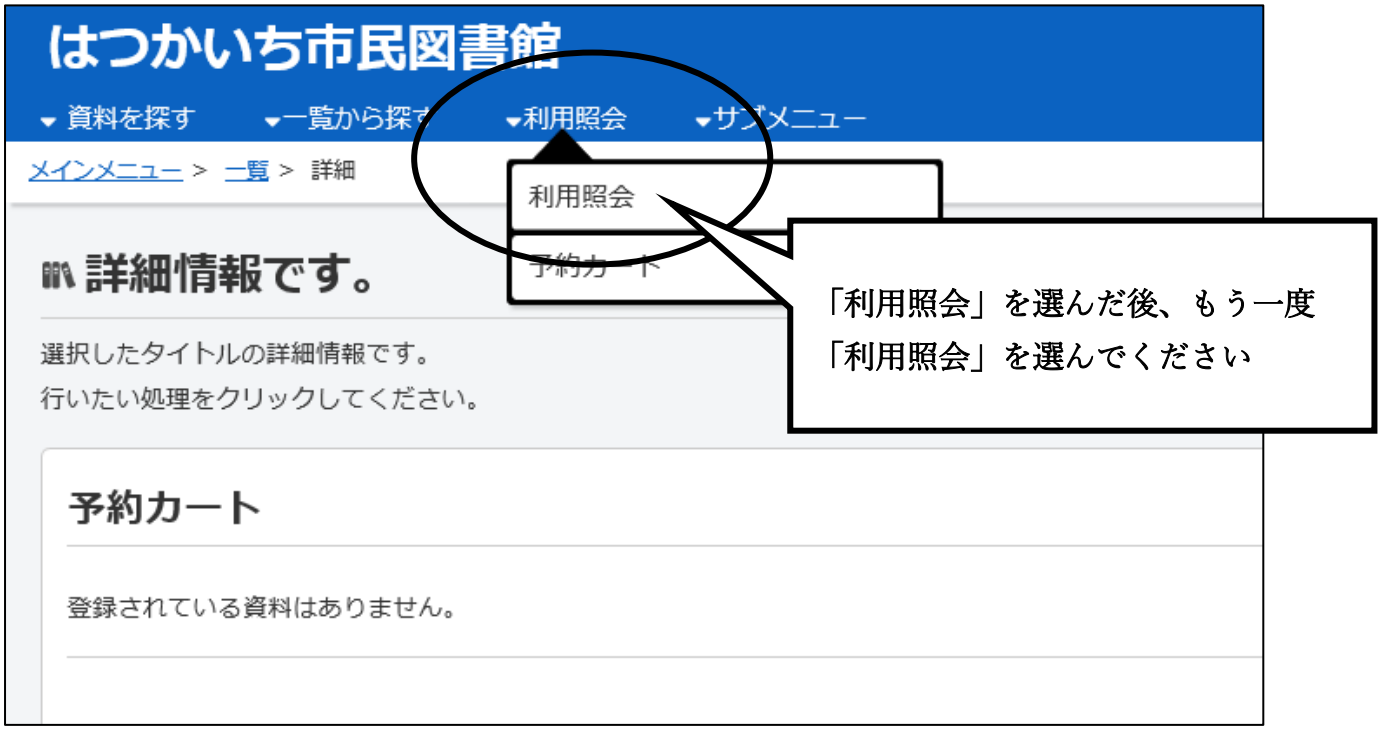

2、「予約中一覧」を選びます。

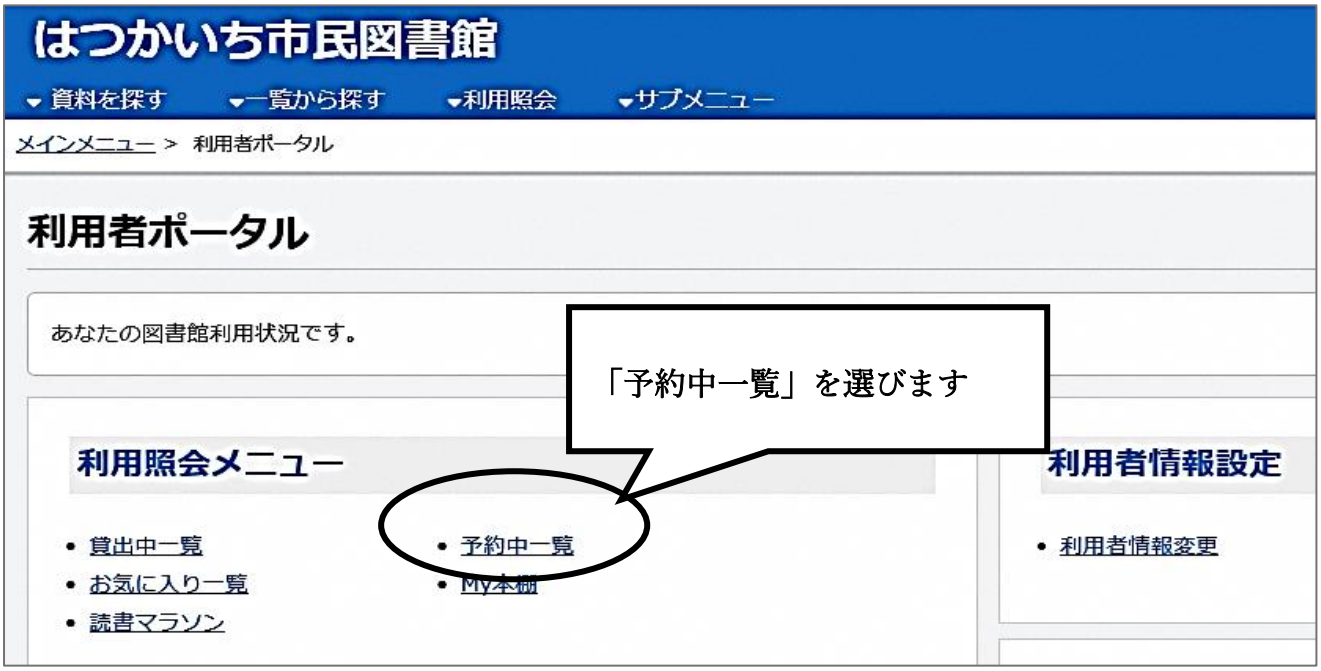

3、今予約をしている本の状態を確認できます。

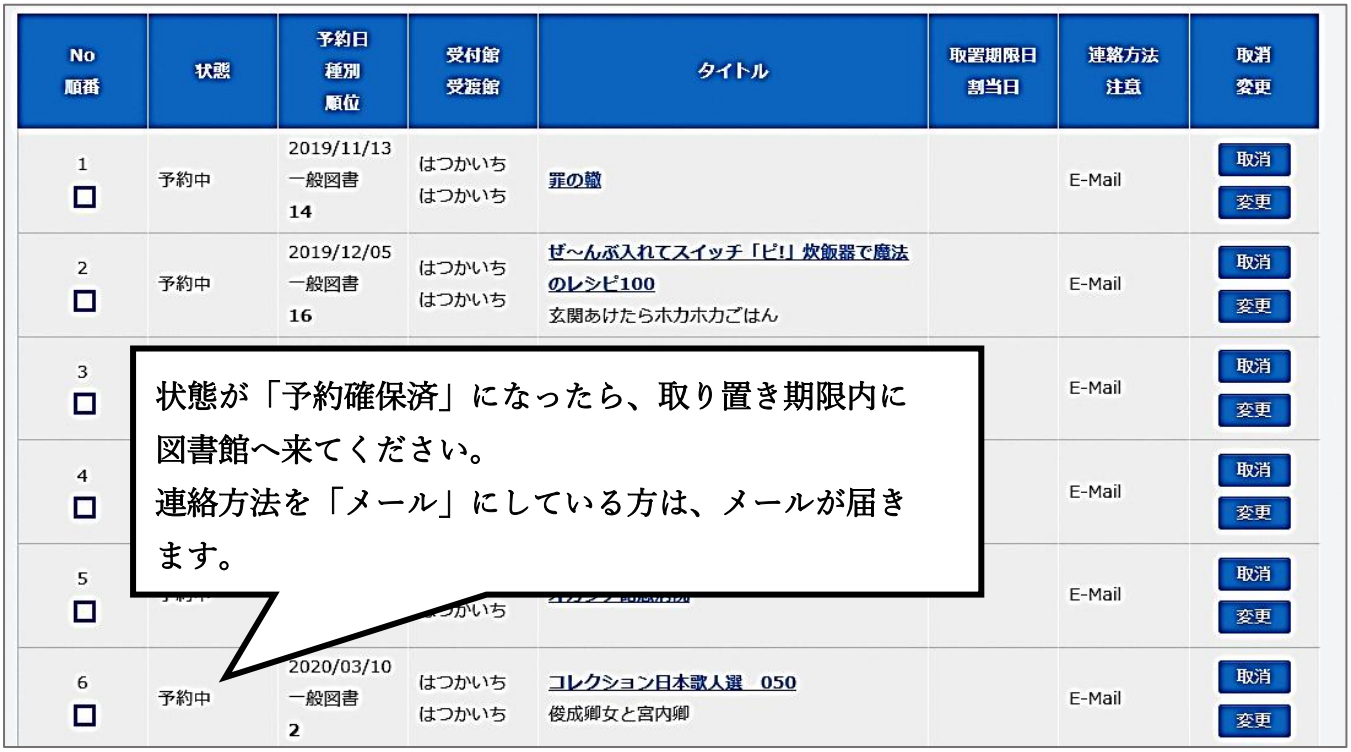

No 順番	状態	予約日 種別 順位	受付館 受渡館	タイトル	取置期限日 割当日	連絡方法 注意	取消 変更
1	予約中	2019/11/13 一般図書 14	はつかいち はつかいち	罪の轍		E-Mail	取消 変更
2	予約中	2019/12/05 一般図書 16	はつかいち はつかいち	ぜ～んぶ入れてスイッチ「ピ!」炊飯器で魔法のレシピ100 玄関あけたらホカホカごはん		E-Mail	取消 変更
3						E-Mail	取消 変更
4						E-Mail	取消 変更
5			はつかいち			E-Mail	取消 変更
6	予約中	2020/03/10 一般図書 2	はつかいち はつかいち	コレクション日本歌人選　050 俊成卿女と宮内卿		E-Mail	取消 変更

状態が「予約確保済」になったら、取り置き期限内に図書館へ来てください。
連絡方法を「メール」にしている方は、メールが届きます。

ご不明な点は、お問い合わせ下さい。

はつかいち市民図書館（0829-20-0333）
はつかいち市民大野図書館（0829-54-1120）
はつかいち市民さいき図書館（0829-72-1011）